



FONDO FIDUCIARIO DE CAPITALIZACIÓN BANCARIA
ESTADO CONDENSADO DE ACTIVOS, PASIVOS Y PATRIMONIO
 AL 30 DE JUNIO DE 2013
 - Cifras en quetzales -


ACTIVO		PASIVO	
DISPONIBLE EN MONEDA NACIONAL EN EL INTERIOR (Nota 2)	44.58	OTROS PASIVOS (Nota 6)	472,486.34
Banco de Guatemala		Impuestos, arbitrios y contribuciones por pagar	472,486.34
	<u>44.58</u>		
INVERSIONES EN MONEDA NACIONAL A CORTO PLAZO (Nota 3)	317,435,626.98	PATRIMONIO DEL FONDO (Nota 7)	791,373,893.66
Nominal	310,656,312.68	Aporte inicial Ptmo. BIRF-7130-GU	572,572,250.00
Intereses por cobrar	1,797.88	Resultados acumulados	218,801,643.66
Descuentos por cobrar	<u>6,777,516.42</u>	Años anteriores	201,239,026.69
		Año actual	<u>17,562,616.97</u>
PRESTAMOS SUBORDINADOS EN MONEDA NACIONAL (Nota 4)	210,970,160.51		
Capital	209,046,978.52		
Intereses por cobrar	<u>1,923,181.99</u>		
OTROS ACTIVOS (Nota 5)	263,440,547.93		
Apoyo Financiero al Fondo para la Protección del Ahorro	260,000,000.00		
Intereses por cobrar por apoyo financiero al Fondo para la Protección del Ahorro	<u>3,440,547.93</u>		
SUMA DEL ACTIVO	<u>791,846,380.00</u>	SUMA DEL PASIVO Y PATRIMONIO	<u>791,846,380.00</u>

Guatemala, 9 de julio de 2013

Cuentas de orden 2.42


 Jessica Raquel Manóquin Mazariegos
 Contador


 Sergio Francisco Recinos Rivera
 Gerente General


 Juan Manuel Meléndez Godínez
 Subauditor Interno



FONDO FIDUCIARIO DE CAPITALIZACIÓN BANCARIA
ESTADO CONDENSADO DE INGRESOS Y GASTOS
DEL 1 DE ENERO AL 30 DE JUNIO DE 2013

- Cifras en quetzales -

I	PRODUCTOS FINANCIEROS (Nota 8)		19,001,333.12
	INTERESES POR CRÉDITOS	7,130,278.72	
	Por préstamos subordinados otorgados a bancos del sistema	<u>7,130,278.72</u>	
	INTERESES POR INVERSIONES	198,678.29	
	Por inversiones en el interior en moneda nacional	<u>198,678.29</u>	
	INTERESES POR APOYO FINANCIERO AL FOPA	3,867,945.20	
	Intereses por apoyo financiero al Fondo para la Protección del Ahorro	<u>3,867,945.20</u>	
	DESCUENTOS POR INVERSIONES	7,804,430.91	
	Por inversiones en el interior en moneda nacional	<u>7,804,430.91</u>	
II	PRODUCTOS DIVERSOS (Nota 9)		300,000.00
	Multas impuestas por el Comité Técnico del FCB a bancos del sistema	<u>300,000.00</u>	
III	GASTOS		1,738,716.15
	GASTOS DE ADMINISTRACIÓN (Nota 10)	972,405.54	
	Honorarios pagados al Banco de Guatemala	<u>972,405.54</u>	
	GASTOS DIVERSOS (Nota 11)	766,310.61	
	Impuestos, arbitrios y contribuciones	<u>766,310.61</u>	
	GANANCIA DEL EJERCICIO		<u>17,562,616.97</u>

Guatemala, 9 de julio de 2013

Jessica Rangel Marroquín Mazariegos
Contador

Sergio Francisco Recinos Rivera
Gerente General

Juan Manuel Meléndez Godínez
Subauditor Interno



FONDO FIDUCIARIO DE CAPITALIZACIÓN BANCARIA

ESTADO DE FLUJOS DE EFECTIVO

DEL 1 DE ENERO AL 30 DE JUNIO DE 2013

- Cifras en quetzales -

I ACTIVIDADES DE OPERACIÓN

INGRESOS DE EFECTIVO

Intereses cobrados por apoyo financiero otorgado al Fondo para la Protección del Ahorro	3,974,794.52
Intereses cobrados por préstamos subordinados otorgados a bancos del sistema	7,336,787.48
Multas impuestas por el Comité Técnico del Fondo Fiduciario de Capitalización Bancaria	300,000.00
Amortización de préstamos subordinados otorgados a bancos del sistema	18,522,433.39

EGRESOS DE EFECTIVO

Impuestos, arbitrios y contribuciones pagados	(1,046,238.53)
Honorarios pagados al Banco de Guatemala	(972,405.54)
Flujos de efectivo netos procedentes de actividades de operación	28,115,371.32

II ACTIVIDADES DE INVERSIÓN

INGRESOS DE EFECTIVO

Intereses de las inversiones de los recursos del Fondo	198,606.02
Descuentos de las inversiones de los recursos del Fondo	8,975,297.07
Desinversión en Depósitos en el Banco de Guatemala a un plazo mayor de siete días	168,594,202.93

EGRESOS DE EFECTIVO

Inversión en Depósitos a Plazo en el Banco de Guatemala a plazo mayor de un día	(205,953,158.88)
Flujos de efectivo netos procedentes de actividades de inversión	(28,185,052.86)

VARIACIÓN EN EFECTIVO Y EQUIVALENTES AL EFECTIVO

EFFECTIVO Y EQUIVALENTES AL EFECTIVO AL 31-12-2012	(69,681.54)
EFFECTIVO Y EQUIVALENTES AL EFECTIVO AL 30-06-2013 (Nota 12)	3,357,426.12
	3,287,744.58

Guatemala, 9 de julio de 2013

Jessica Raquel Marroquín Mazariegos
Contador

Sergio Francisco Recinos Rivera
Gerente General

Juan Manuel Meléndez Godínez
Subauditor Interno




FONDO FIDUCIARIO DE CAPITALIZACIÓN BANCARIA
ESTADO CONDENSADO DE CAMBIOS EN EL PATRIMONIO NETO
DEL 1 DE ENERO AL 30 DE JUNIO DE 2013


-Cifras en quetzales-

DESCRIPCIÓN	SALDO AL 31-12-2012	INGRESOS 2013 (+)	EGRESOS 2013 (-)	RESULTADO DEL EJERCICIO 2013 (+)	SALDO AL 30-06-2013
Ingresos y aportes	572,572,250.00				572,572,250.00
Resultados acumulados	201,239,026.69			17,562,616.97	218,801,643.66
PATRIMONIO TOTAL	773,811,276.69	0.00	0.00	17,562,616.97	791,373,893.66

Guatemala, 9 de julio de 2013


Jessica Raquel Marroquin Mazanegos
Contador


Sergio Francisco Reinos Rivera
Gerente General


Juan Manuel Meléndez Godínez
Subauditor Interno